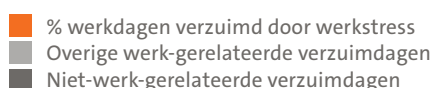

















# Alle branches hebben 'last' van werkstress, maar de verschillen zijn groot

Wanneer het over werkstress gaat, focust men in Nederland al snel op de zakelijke en financiële dienstverlening. Bij CZ weten we echter dat werkstress in alle branches voorkomt. En dat werkstress in alle branches tot veel verzuim leidt. Met hoge verzuimkosten tot gevolg. Een onderzoek van TNO laat zien hoe hoog. CZ vat het TNO rapport voor u samen zodat u de cijfers van uzelf en uw branche met anderen kunt vergelijken.



\*TNO heeft berekend hoeveel een werknemer die verzuimt door werkstress kost. Dat dit per branche verschilt komt door verschil in loonkosten en in gemiddelde verzuimduur

	Totaal verzuim	Verzuim door werkstress	Kosten per verzuimgeval door werkstress*
Nederland	4,0%	 0,9%	€ 7.671
Industrie	3,6%	 0,6%	€ 7.290
Bouwnijverheid	4,7%	 1,1%	€ 12.070
(Detail)handel	3,8%	 0,8%	€ 7.244
Logistiek & Vervoer	4,3%	 1,0%	€ 9.254
Financiële dienstverlening	3,2%	 0,9%	€ 8.962
Zakelijke dienstverlening	3,2%	 0,8%	€ 7.791
Onderwijs	3,9%	 1,1%	€ 5.864
Zorg & Welzijn	4,4%	 0,9%	€ 5.613
Overheid	4,7%	 1,2%	€ 12.157
Dienstverlening	4,5%	 0,8%	€ 9.477
Land-/bosbouw & visserij	3,6%	 0,6%	€ 21.701
Energie, Water en Afval	3,4%	 0,3%	€ 3.259
Cultuur & horeca	4,2%	 0,8%	€ 5.716
Overig	4,6%	 0,8%	€ 7.338

bron: TNO, 2014 - De kosten van ziekteverzuim voor werkgevers in Nederland

Wilt u meer weten over werkstress in uw organisatie?

Neem contact op met Aukje Rekkers-Staal, bedrijfszorgspecialist bij CZ: 088 555 71 00.

