

# Instructie Cryptshare

## Bestanden versturen via Cryptshare

Ga naar: <https://seureshare.cz.nl>.

### 1. Klik op **Verzenden**.



### 2. Vul de juiste gegevens in en klik op **Volgende**.

Het volgende scherm verschijnt:



3. Check je e-mail en voer de **Verificatiecode** in en klik op **Verifiëren**.

**Voer de transactiecode in**

Een e-mail met een verificatiecode is verstuurd naar . Voer deze code hieronder in om de verificatie af te ronden.

**Verifiëren**

4. Check je e-mail en voer de **Verificatiecode** in. Klik op **Volgende**.

 **Beveiligd bestanden uitwisselen met CZ.**

Nederlands - Dutch Start Afdruk Help

VERANDER | VERWIJDER

Naam

Telefoon

E-mail

Voer de e-mailadressen van de ontvangers in. U kunt hier de lijsten met e-mailadressen vanuit een externe bron kopiëren via het klembord.

Aan:

Cc:

Bcc:

**Terug** **Volgende**

 **Cryptshare**  
Makig e-mail bellen  
3.8.5.0 licentie van CZ Groep  
2014 Befine Solutions AG

5. Voeg de bijlage (bestand) toe en klik op **Volgende**.



**Beveiligd bestanden uitwisselen met CZ.**

Nederlands - Dutch Start Afdruk Verwijder data Help

 **Bestanden toevoegen**  
Selecteer de bestanden die u wilt versturen. Let op: de maximale overdrachtsgrootte is 1.51 GB.

← Terug Volgende →

  
3.8.6.0 licentie van CZ Groep  
2014 Befine Solutions AG

6. Voer een **Wachtwoord** in en tevens bij **Herhaling**. Klik op **Volgende**.

**Verzendopties** Help

Verlooptdatum

Taal voor de ontvangers

Verstuur mij een bevestigingsmail over deze upload  
 Informeer mij zodra een bestand is opgehaald

Voer het wachtwoord in

Wachtwoord

Herhaling

← Terug Volgende →

## 7. Vul de tekst die je per e-mail wilt versturen eventueel aan en kies voor **Transactie starten**.

Kennisgevingsemail voor de ontvanger

Hieronder kunt u het e-mailbericht bekijken dat naar de ontvangers wordt verzonden. U kunt de standaard berichttekst aanhouden of uw eigen tekst schrijven. Klik op "Transfer starten" om het uploadproces te starten.

Onderwerp: Bestanden (1) van marco: FAQ.pdf

**Cryptshare**  
Making e-mail better

Naam verzender: marco  
Telefoonnummer: 0610532414  
E-mailadres:   
Wachtwoord: Neem contact op met de verzender.

**Bestanden downloaden** Beschikbaar tot 25-06-2016  
**Beantwoorden** met Cryptshare

Beste Cryptshare-klant,  
marco heeft u vertrouwelijke gegevens gezonden. U kunt de gegevens downloaden tot **25-06-2016**. Na de vervaldatum worden de gegevens automatisch van de server verwijderd.  
De transfer vindt versleuteld plaats.

Transfiergegevens Bestanden in deze transfer

Terug **Transactie starten**

De bestanden zijn nu verstuurd en kunnen met het daarvoor gebruikte wachtwoord door de ontvanger worden opgehaald. Je kunt nu sluiten of met een nieuwe transactie beginnen.

De transactie werd met succes afgerond. Dit is een samenvatting van uw transactie. Alle bestandsnamen en opties die u hebt geselecteerd worden in dit scherm weergegeven.

**BESTANDEN**

**GEADRESSEERDEN**

**TRANSACTIE OPTIES**

- U wordt niet geïnformeerd wanneer de ontvanger de bestanden van deze transactie heeft opgehaald.
- Een kennisgevingsemail met de transactie details is verstuurd aan
- De bestandsnamen van verstuurde bestanden zullen worden vermeld in de kennisgevingsemails.
- De taal die voor de ontvanger van deze transactie is ingesteld op Nederlands.

Begin met nieuwe transactie

De ontvanger krijgt de volgende informatie binnen:

Beste Cryptshare-klant,

marco heeft u vertrouwelijke gegevens gezonden. U kunt de gegevens downloaden tot **25-06-2016**. Na de vervaldatum worden de gegevens automatisch van de server verwijderd.

De transfer vindt versleuteld plaats.

Transfergegevens	Bestanden in deze transfer
Aan:	

Volg deze link voor meer informatie: [Cryptshare documentatie](#)  
Dit bericht is automatisch gegenereerd.

De ontvanger klikt op de link en kan het gekregen wachtwoord invoeren.

1. Klik op **Volgende**.

Dit is de downloadomgeving. Voer de Transactie-ID in om de bestanden op te halen.

Transactie-ID


Wachtwoord


2. Klik op het bestand, dit zal openen.


heeft documenten voor u klaargezet.

**Download alle bestanden(ZIP)**

 cs-transfer.zip

**Download de bestanden individueel**



3. Klik op **Einde** zodra je de bestanden hebt gedownload.